



ФЕДЕРАЛЬНАЯ СЛУЖБА  
ГОСУДАРСТВЕННОЙ СТАТИСТИКИ

# Оперативные демографические показатели Чукотского автономного округа



за январь – август 2021 года



ФЕДЕРАЛЬНАЯ СЛУЖБА  
ГОСУДАРСТВЕННОЙ СТАТИСТИКИ

# Оперативные демографические показатели

Чукотского автономного округа

за январь – август 2021 года

- 01 ПОКАЗАТЕЛИ ЕСТЕСТВЕННОГО ПРИРОСТА НАСЕЛЕНИЯ
- 02 ПОКАЗАТЕЛИ РОЖДАЕМОСТИ
- 03 ПОКАЗАТЕЛИ СМЕРТНОСТИ
- 04 ПОКАЗАТЕЛИ МЛАДЕНЧЕСКОЙ СМЕРТНОСТИ
- 05 ПОКАЗАТЕЛИ БРАЧНОСТИ
- 06 ПОКАЗАТЕЛИ РАЗВОДИМОСТИ

\* Ежемесячные данные оперативной статистики





# ЕСТЕСТВЕННОЕ ДВИЖЕНИЕ НАСЕЛЕНИЯ

ЧЕЛОВЕК



## 2021 год

за январь – август 2021 года

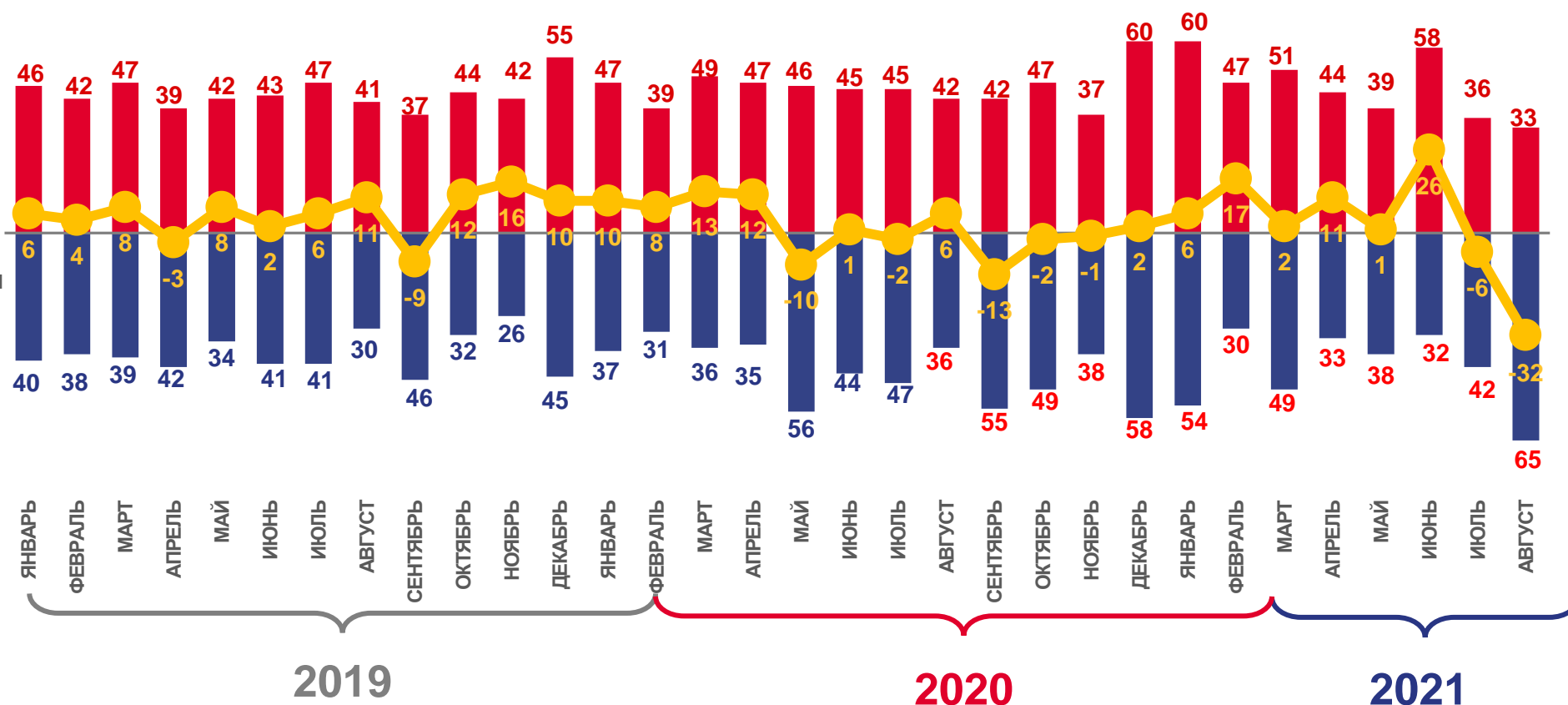
# 25 человек

Естественный прирост населения

# 0,8 ‰

в расчете на 1000 человек населения

Коэффициент естественного прироста



Число родившихся

Число умерших

Естественный прирост





# ЧИСЛО ЗАРЕГИСТРИРОВАННЫХ РОДИВШИХСЯ

ЧЕЛОВЕК

## 2021 год

за январь – август 2021 года

**368 человек**

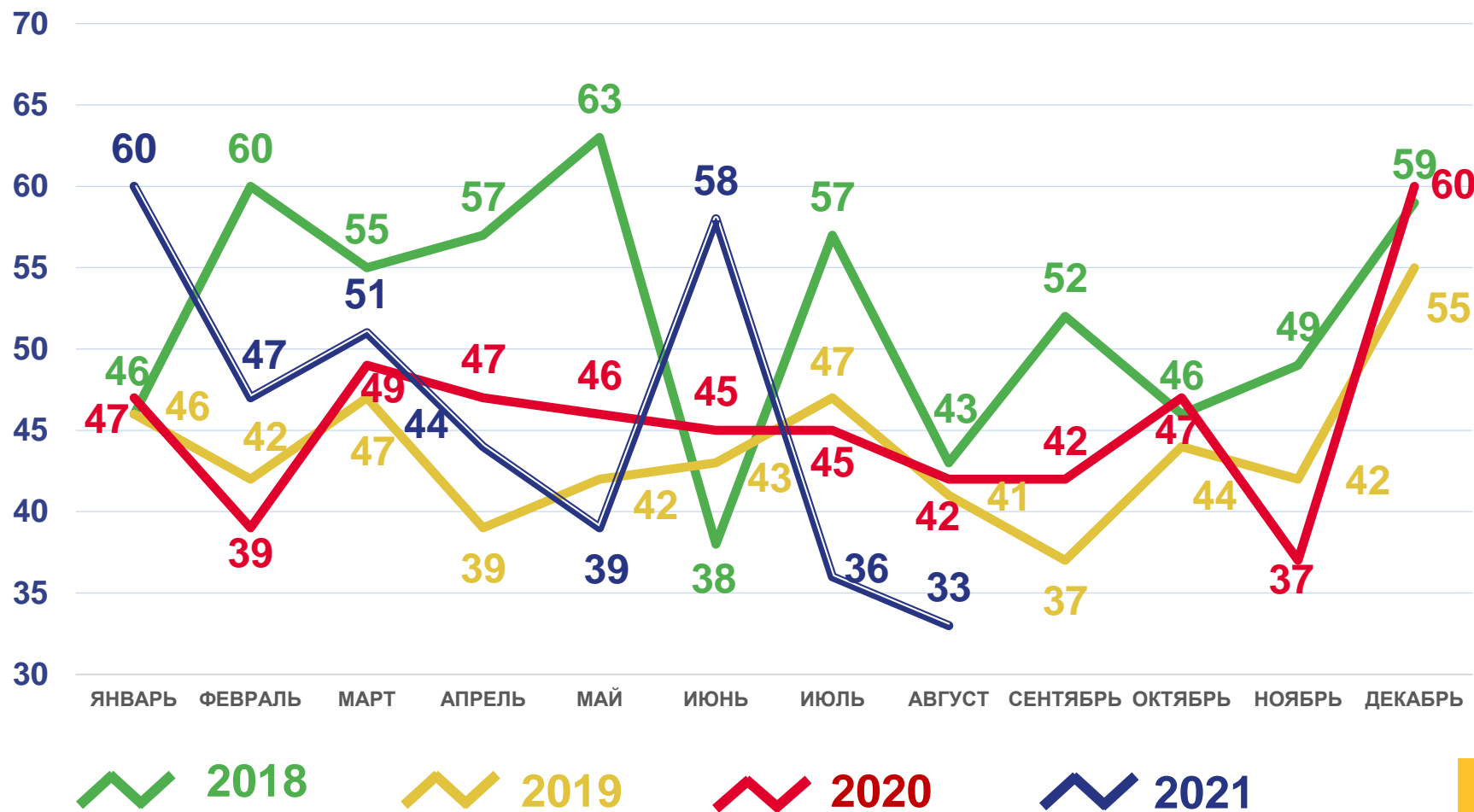
Число зарегистрированных родившихся

**11,2 ‰** в расчете на 1000 человек населения

Коэффициент рождаемости

**5,7 ‰**

Изменение к январю – августу 2020 года





# ЧИСЛО ЗАРЕГИСТРИРОВАННЫХ УМЕРШИХ

ЧЕЛОВЕК

## 2021 год

за январь – август 2021 года

### 343 человека

Число зарегистрированных умерших

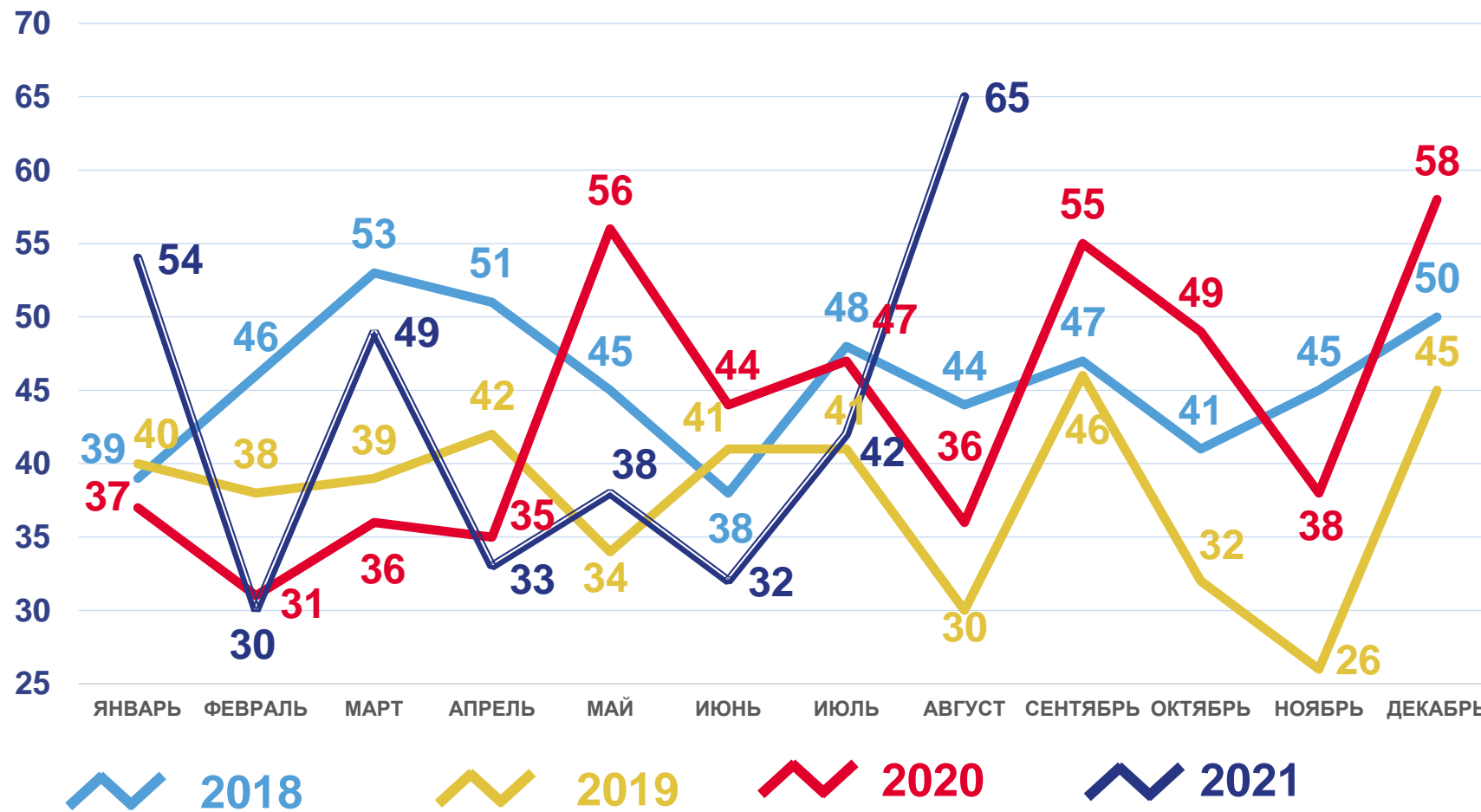
### 10,4‰

в расчете на 1000 человек населения

Коэффициент смертности

### 8,3%

Изменение к январю – августу 2020 года





# ПОКАЗАТЕЛИ МЛАДЕНЧЕСКОЙ СМЕРТНОСТИ

## ЧЕЛОВЕК

### 2021 год

за январь – август 2021 года

## 5 человек

Число умерших до 1 года

## 13,6‰

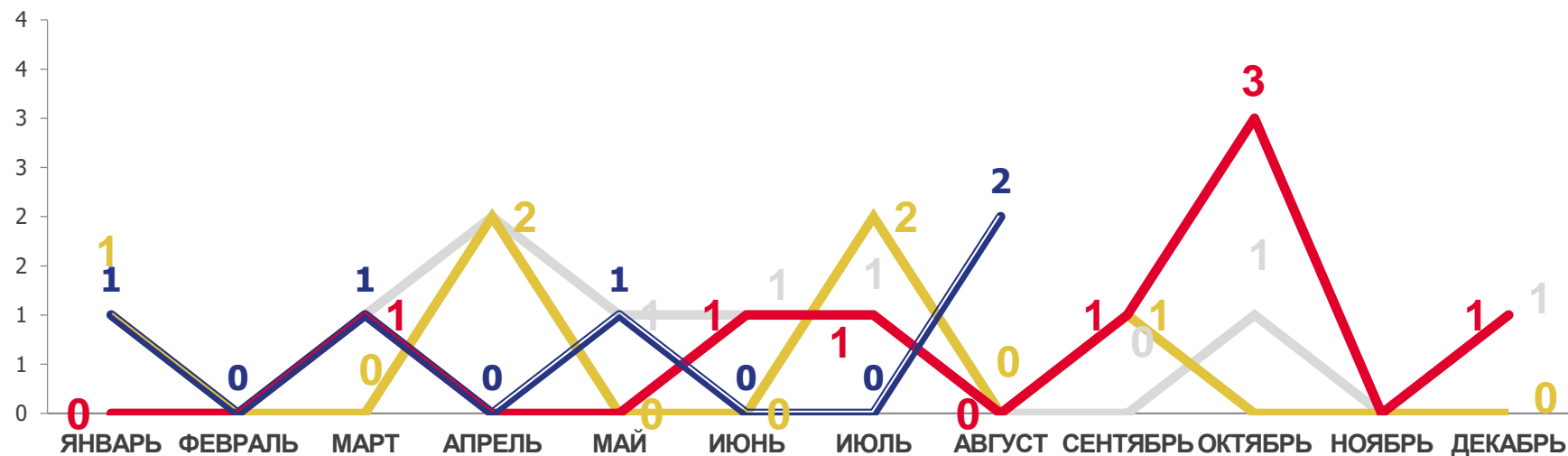
в расчете на 1000 человек населения

Коэффициент младенческой смертности (в расчете на 1 000 родившихся живыми)

## 60,0%

Изменение к январю – августу 2020 года

Число умерших в возрасте до 1 года (человек)



2018

2019

2020

2021







# ЧИСЛО ЗАРЕГИСТРИРОВАННЫХ БРАКОВ

ЕДИНИЦ

## 2021 год

за январь – август 2021 года

# 191 брак

Число зарегистрированных браков

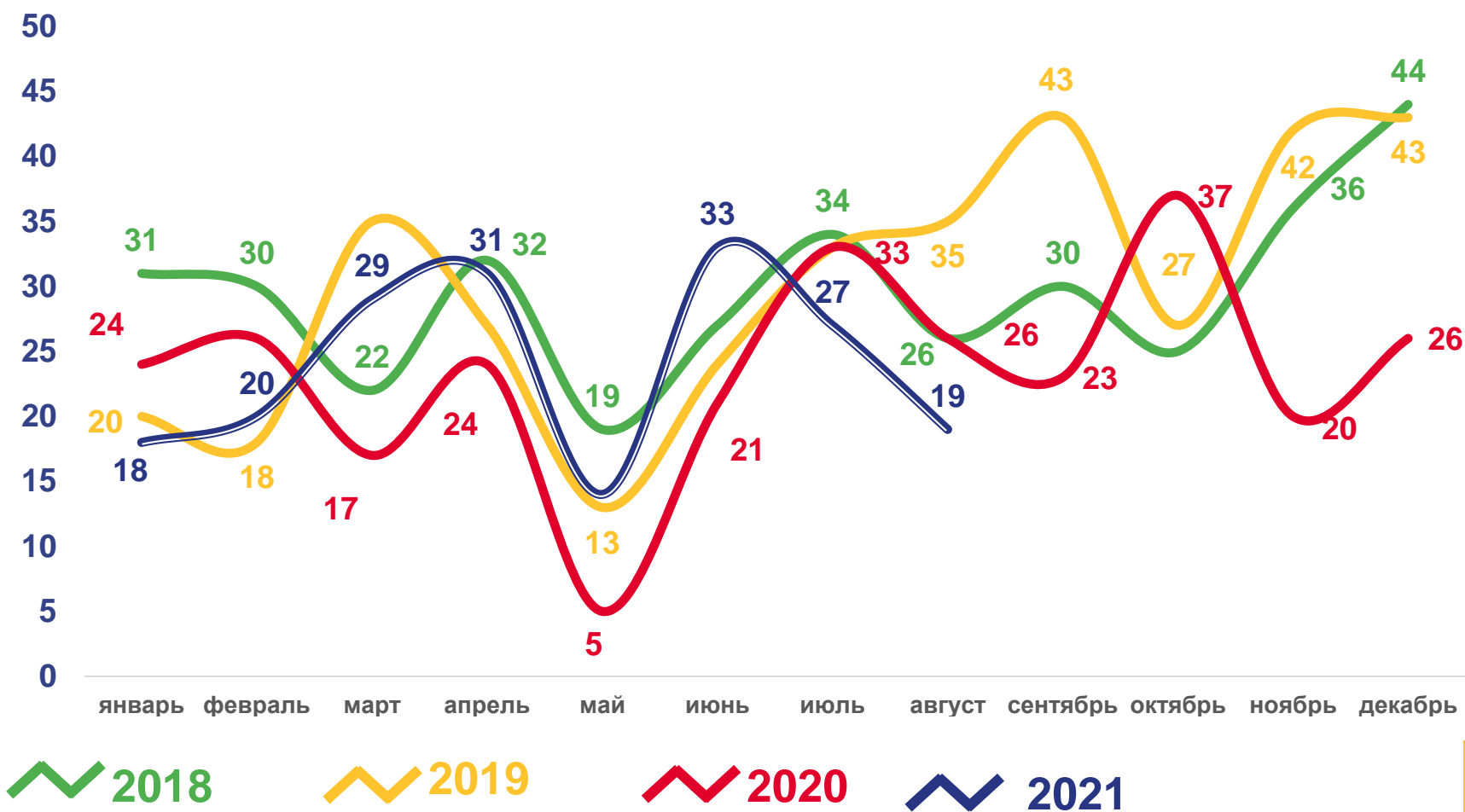
# 5,8‰

в расчете на 1000 человек населения

Коэффициент брачности

# 11,5 %

Изменение к январю – августу 2020 года





# ЧИСЛО ЗАРЕГИСТРИРОВАННЫХ РАЗВОДОВ

ЕДИНИЦ

## 2021 год

за январь – август 2021 года

# 163

развода

Число зарегистрированных разводов

# 4,9‰

в расчете на 1000 человек населения

Коэффициент разводимости

# 16,7 %

Изменение к январю – августу 2020 года

